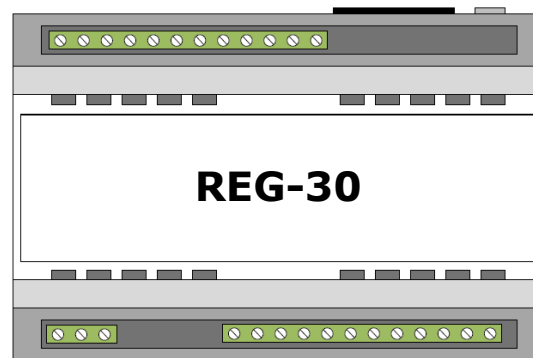
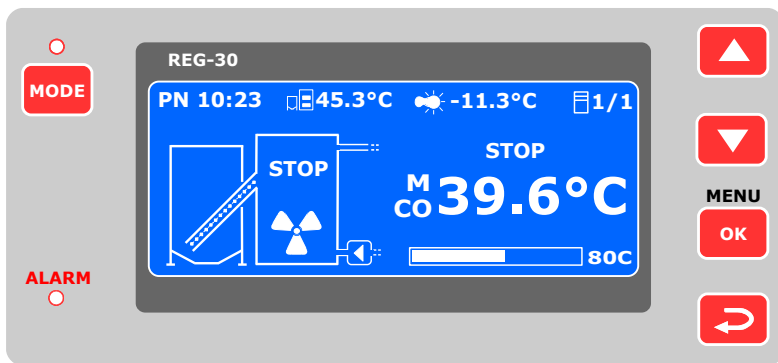


## NOWY STEROWNIK PELLET REG-30

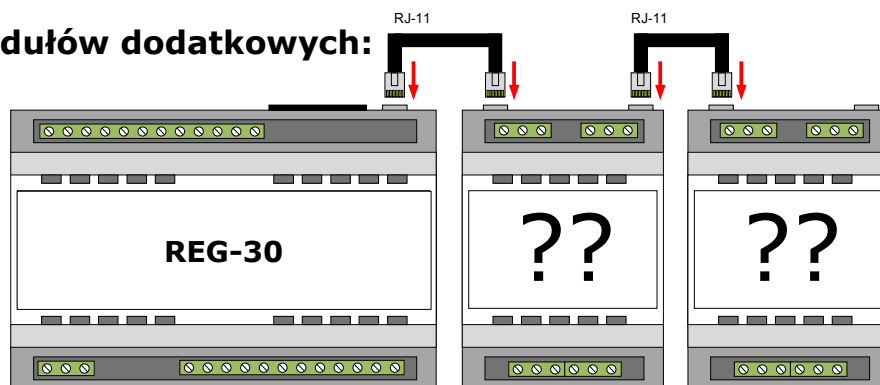


### Co nowego:

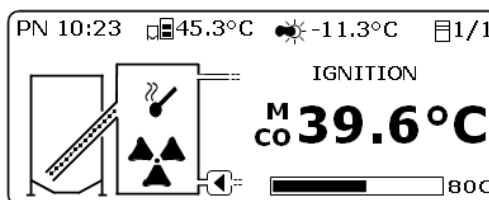
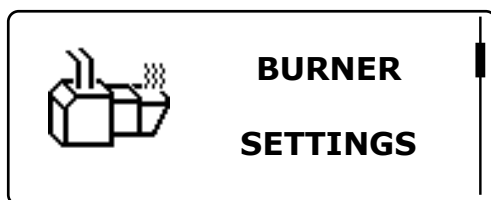
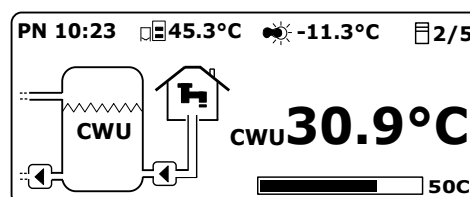
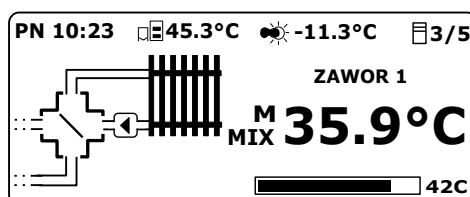
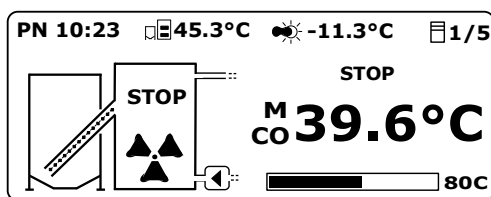
- Graficzny wyświetlacz z animowanymi ikonkami,
- Proste i intuicyjne menu,
- Hydrauliczne schematy instalacji na wyświetlaczu LCD,
- Menu w wielu językach (na chwilę obecną polski i angielski),
- Do wyboru trzy typy kontroli temperatury: ręczny, czasowy, pogodowy,
- Cztery programy czasowe z tygodniowym kalendarzem,
- Wejście termostatu pokojowego,
- Wejście zabezpieczenia temperaturowego dla palnika,
- Czujnik płomienia,
- Czujnik pogodowy,
- Czujnik centralnego ogrzewania,
- Wyjścia dla podajnika, zapalarki, wentylatora oraz pompy centralnego ogrzewania
- Sterowanie mocą wentylatora,
- Inteligentna kontrola procesu spalania,
- Nowy system komunikacyjny dla dodatkowych modułów sterujących,
- Współpraca z dodatkowym modułem pomp: pompa podłogowa, pompa ciepłej wody użytkowej, pompa cyrkulacyjna (maksymalnie 1 moduł),
- Współpraca z dodatkowymi modułami zaworów mieszających: zawór oraz pompa (maksymalnie 3 moduły).

### Podłączenie modułów dodatkowych:

Maksymalnie  
4 moduły

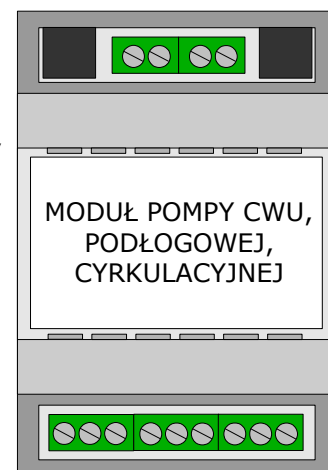


### Zrzuty z ekranów:



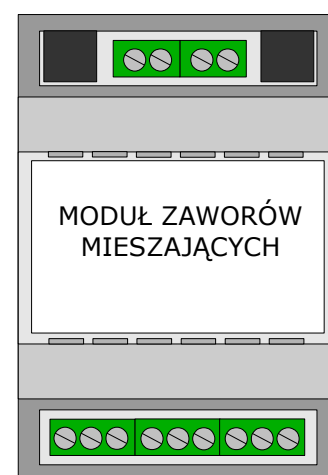
### Dodatkowy moduł pomp (maks. 1 moduł):

- Wyjścia dla: pompy instalacji podłogowej, pompy ciepłej wody użytkowej, pompy cyrkulacyjnej,
- Czujnik dla ciepłej wody użytkowej,
- Czujnik dla wody cyrkulacyjnej,
- Programy czasowe dla pompy cyrkulacyjnej (zegar dobowy),
- Sterowanie priorytetem nagrzewania zbiornika CWU,
- Hydrauliczne schematy instalacji na wyświetlaczu LCD,

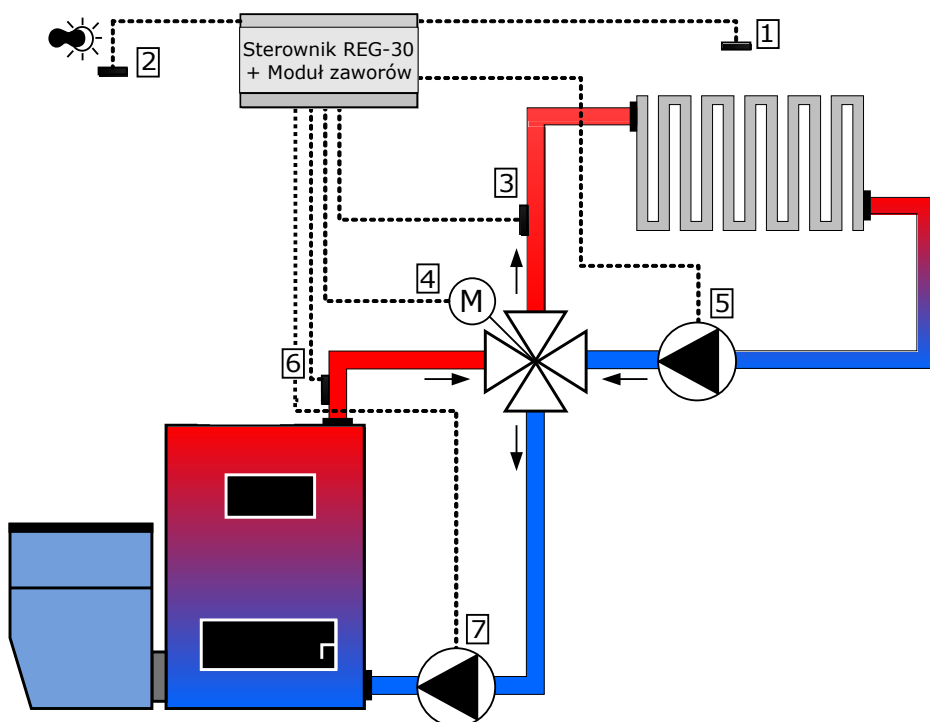


### Dodatkowy moduł zaworu mieszającego z pompą (maks. 3 moduły):

- Wyjścia dla: siłownika zaworu mieszającego i pompy
- Czujnik dla zaworu mieszającego,
- Wejście termostatu pokojowego,
- Cztery programy czasowe z tygodniowym kalendarzem,
- Hydrauliczne schematy instalacji na wyświetlaczu LCD,



Przykład instalacji hydraulicznej z zaworem mieszającym:



Nr	Opis
1	Termostat pokojowy
2	Czujnik pogodowy
3	Czujnik zaworu mieszającego
4	Silnik zaworu mieszającego
5	Pompa zaworu mieszającego
6	Czujnik kotła centralnego ogrzewania
7	Pompa centralnego ogrzewania